

# Instrukcja zakładania konta

1. Wchodzimy na stronę

[https://erst.virk.dk/simple-idp/security/login?f=https%3A%2F%2Ferst.virk.dk%2Futik%3Fidp%3DssiRealm%26f%3Dhttps%3A%2F%2Fvirk.dk%2Fintegration%2FERST%2FRegister of foreign operations in Denmark](https://erst.virk.dk/simple-idp/security/login?f=https%3A%2F%2Ferst.virk.dk%2Futik%3Fidp%3DssiRealm%26f%3Dhttps%3A%2F%2Fvirk.dk%2Fintegration%2FERST%2FRegister+of+foreign+operations+in+Denmark)

2. Wybieramy język polski



The screenshot shows the virk.dk login page. The language selection dropdown is open, and the Polish flag is highlighted. The text "wybieramy język polski" is written in red above the dropdown. Below the language selection, there are input fields for "Email address" and "Password", a "Log in" button, and a link for "Forgot your password?". At the bottom, there is a link for "Create user" with the text "Do you have a user account?".

3. Wybieramy „Założ konto”



The screenshot shows the virk.dk registration page. The language selection dropdown is open, and the Polish flag is highlighted. Below the language selection, there are input fields for "Adres e-mail" and "Hasło", a "Logowanie" button, and a link for "Zapomniane hasło?". At the bottom, there is a link for "Założ konto" with the text "Nie masz konta użytkownika?".

Twój partner w transporcie

#### 4. Uzupełniamy formularz

##### Zakładanie konta użytkownika

Adres e-mail (nazwa użytkownika) \*

jankowalski@wp.pl

Powtórz adres e-mail

\*

jankowalski@wp.pl

Imię i nazwisko \*

Jan Kowalski

Data urodzenia **pole nieobowiązkowe**

Np. 20-12-1972

Preferowany język

Polski

Hasło (Min. 8 znaków. Musi zawierać wielką literę, małą literę oraz cyfrę lub znak specjalny) \*

.....

Powtórz hasło \*

.....



[Play CAPTCHA](#)  
[Wczytaj nowy tekst](#)

Wprowadź CAPTCHA **przepisujemy tekst z obrazka**

68012

Warunki oświadczenia

Oświadczam, że powyższe informacje są prawdziwe

zaznaczamy oświadczenie

Załącz konto

Anuluj

wyberamy "Załącz konto"

- System powinien na podany przy rejestracji adres e-mail przysłać wiadomość z linkiem aktywacyjnym



### Twój status

Na adres podany jako nazwa użytkownika w Virk.dk wysłaliśmy wiadomość e-mail zawierającą link aktywacyjny. Aby aktywować swoje konto użytkownika, otwórz tę wiadomość i kliknij link aktywacyjny.

**jeśli wiadomość z linkiem aktywacyjnym nie przysłała, to możemy wybrać "Ponownie wyślij aktywacyjny e-mail"**

**Ponownie wyślij aktywacyjny e-mail**

[Ponownie wyślij aktywacyjny e-mail](#)

- W otrzymanej wiadomości e-mail klikamy w link aktywacyjny

### Załącz konto

Erhvervsstyrelsen [noreply@erst.dk]

Wysłano: sob. 02.01.2021 11:39

Do: jankowalski@wp.pl

Ten adres e-mail został podany przy zakładaniu konta użytkownika w serwisie virk.dk

jankowalski@wp.pl

Aby utworzyć konto, należy potwierdzić, że jest to adres osoby je zakładającej. Ze względów bezpieczeństwa niniejszy link aktywacyjny ważny jest wyłącznie przez 24 godz.

[Link aktywacyjny](#)

Musisz zaakceptować warunki  
Duński Urząd ds. Działalności Gospodarczej

- Klikając w link aktywacyjny zostajemy przekierowani na stronę logowania



Login



Adres e-mail

Hasło

[Zapomniane hasło?](#)

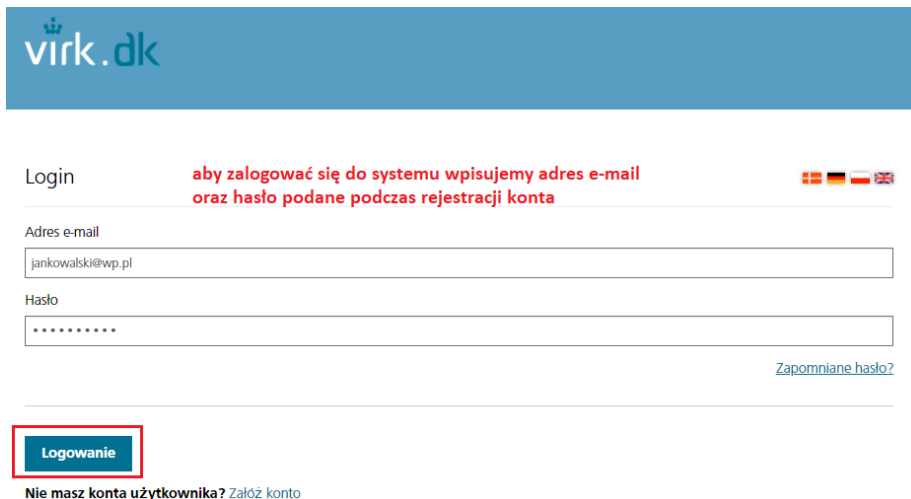
**Logowanie**

Nie masz konta użytkownika? [Załącz konto](#)

Twój partner w transporcie

# Logowanie oraz wysłanie zgłoszenia

1. Logujemy się do systemu wpisując adres e-mail oraz hasło podane podczas zakładania konta



The screenshot shows the login page for virk.dk. At the top left is the virk.dk logo. Below it, there is a 'Login' section with a red warning message: 'aby zalogować się do systemu wpisujemy adres e-mail oraz hasło podane podczas rejestracji konta'. To the right of the message are three small flag icons (Denmark, Germany, UK). Below the message are two input fields: 'Adres e-mail' containing 'jankowalski@wp.pl' and 'Hasło' with masked characters. A link 'Zapomniane hasło?' is located below the password field. At the bottom left, there is a blue 'Logowanie' button with a red border. Below the button is the text 'Nie masz konta użytkownika? [Założ konto](#)'.

2. Po zalogowaniu pojawia się strona z warunkami korzystania z serwisu, które należy zaakceptować



## Register of Foreign Operations in Denmark

### Conditions of use

1. Registration of information in the Register of Foreign Operations in Denmark is subject to the relevant acts and executive orders, including regulations on electronic registration. Registering incorrect or misleading information with the Danish Business Authority can lead to criminal liability.
2. By registering information in the register, you confirm and declare that you are the owner of the foreign company or another person authorised by the company to submit information to the register as well as make changes in information already registered.
3. If the Danish Business Authority has reason to suspect that misuse of the solution has occurred or will occur, the Authority can close the user's access to the solution with immediate effect.

Accept conditions of use



I hereby accept conditions of use

Twój partner w transporcie


### 3. Dodajemy dane firmy

**virk** Jan Kowalski [Sign Out](#)

---

Register of Foreign Operations in Denmark Danish Business Authority  
[Contact](#)

---

 English ▾

### Add company

Add a company you want to register for

**dodajemy dane firmy**

### 4. Uzupełniamy formularz

## Register company information

Fill in the form below

VAT number (Optional) **pole nieobowiązkowe**

Type country code and number, e.g. DE143840362

**UWAGA: wpisanie nr NIP UE powoduje, że dane firmy zczytują się z systemu VIES**

Name of company **nazwa firmy**

Company registration number (Optional) **pole nieobowiązkowe**

In most countries companies have a unique Company Registration Number. Add the number if available.

Address of company **adres siedziby firmy**

Example: Ulica Marszałkowska 142, Warszawa or 77 Avenue Marceau Paris. To validate the address go to: [smartystreets.com/products/single-address](https://smartystreets.com/products/single-address)

**UWAGA: adres należy wpisać zgodnie ze wzorem**

Home country of company **kraj**

**lub pozostawić w takim formacie w jakim zczytał się z systemu VIES**

Company telephone

Add country code (prefix) and number e.g. 0089 123456789 without spaces

Country code

Phone number

**nr telefonu**

Company email address **adres e-mail**

Confirm company email address **adres e-mail**

Name of contact person (Optional) **pole nieobowiązkowe**

The contact person can answer questions about the operations

Email of the contact person (Optional) **pole nieobowiązkowe**

[← Back](#)

Twój partner w transporcie

5. Firma została dodana do bazy. Aby przygotować zgłoszenie należy wybrać „Go to Operations in the menu to register your first operation”



Jan Kowalski

On behalf of Usługi Transportowe Jan Kowals...

Sign Out

## Register of Foreign Operations in Denmark

Danish Business Authority

[Contact](#)

Operations Basic data ▾ User rights **Add company**

English ▾

### Completed

Your company is registered with ID: U1001726

[Go to Operations in the menu to register your first operation.](#)

## Select company

Select the company you want to register on behalf of

Add new company

Company name ↕	Company registration no. ↕	Created date ↕	Last updated ↕	Action
Usługi Transportowe Jan Kowalski	Not specified	02.01.2021	02.01.2021	<a href="#">Delete company</a>

Previous **1** Next

6. Następnie wybieramy „Register new operation”



Jan Kowalski

On behalf of Usługi Transportowe Jan Kowals...

Sign Out

## Register of Foreign Operations in Denmark

Danish Business Authority

[Contact](#)

Operations **Basic data** ▾ User rights Add company

English ▾

## Operations

Register new operations and make changes to drafts and active operations

[Register new operation](#)

## 7. Zaczynamy się dane firmy uzupełnione podczas rejestracji firmy

**Register of Foreign Operations in Denmark** Danish Business Authority  
[Contact](#)

Operations Basic data ▾ User rights Add company English ▾

- 1. Company ✓
- 2. Operation
- 3. Driver
- 4. Vehicle
- 5. Approve


### Company information

The information registered for the company is listed below. If you have any changes, select basic data.

Company ID	U1001726
Name of company	Usługi Transportowe Jan Kowalski
VAT number	Not specified
Company registration number	Not specified
Address	Ulica Bydgoskich Przemysłowców 29, Bydgoszcz
Country	Poland
Company telephone	+48 5232154210
Company email address	<a href="mailto:jan.kowalski@wp.pl">jan.kowalski@wp.pl</a>
Contact person name	Not specified
Contact person email address	Not specified
Registered	02.01.2021
Updated	02.01.2021

Next  
← Back

## 8. Wybieramy rodzaj i datę operacji

 **Jan Kowalski**  
On behalf of Usługi Transportowe Jan Kowals... Sign Out

**Register of Foreign Operations in Denmark** Danish Business Authority  
[Contact](#)

Operations Basic data ▾ User rights Add company English ▾

- 1. Company ✓
- 2. Operation
- 3. Driver
- 4. Vehicle
- 5. Approve

### The operation

Specify type and date of the operation

Choose type of operation **wybieramy rodzaj operacji**

Cabotage **kabotaż**

Combined transport **transport kombinowany**

Bus cabotage **kabotaż autobusowy**

Start date **data rozpoczęcia operacji**  
For example: 31 12 2021

Day Month Year

End date **data zakończenia operacji**  
An operation cannot exceed more than 7 days

Day Month Year **UWAGA: zgłaszana operacja nie może trwać dłużej niż 7 dni**

Next  
← Back



## 9. Dodajemy dane kierowcy, który będzie realizował zgłoszoną operację

**virk** Jan Kowalski  
On behalf of Usługi Transportowe Jan Kowalski... [Sign Out](#)

Danish Business Authority  
[Contact](#)

### Register of Foreign Operations in Denmark

Operations Basic data ▾ User rights Add company English ▾

- Company ✓
- Operation ✓
- Driver**
- Vehicle
- Approve

**Driver** dodajemy kierowcę, który będzie realizował zgłoszoną operację

Specify driver for this operation. Information about driver can be edited under Basic data.

+ Register new driver

[Next](#)

[← Back](#)

## 10. Uzupełniamy formularz

### Driver

Specify driver for this operation. Information about driver can be edited under Basic data.

— Adam Jankowski  Remove driver from operation

First name imię

Middle name (Optional) pole nieobowiązkowe

Last name nazwisko

Date of birth data urodzenia  
Day Month Year

Citizenship obywatelstwo

Passport number nr paszportu/dokumentu tożsamości

Mobile phone nr telefonu komórkowego bez spacji  
Add country code (prefix) and number e.g. 0089 123456789 without spaces  
Country code Mobile number

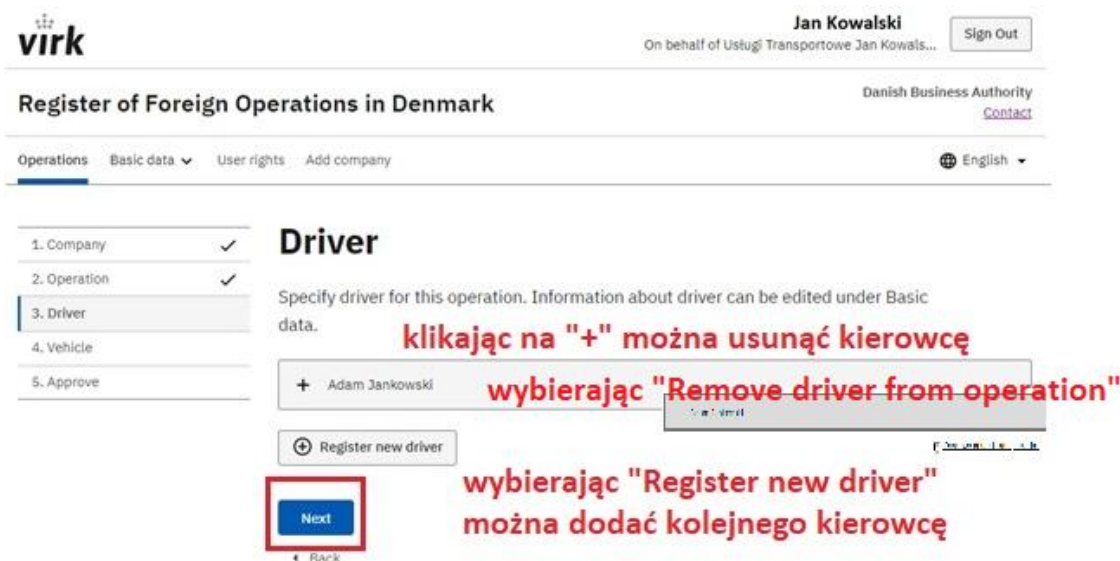
Email address adres e-mail

Documentation (Optional) pole nieobowiązkowe  
E.g. paycheck or contract. You can upload PDF and jpg, max. 20 MB.  
 Nie wybrano pliku

[Add driver](#) dodaj kierowcę



## 11. Kierowca został dodany do operacji



**Driver**

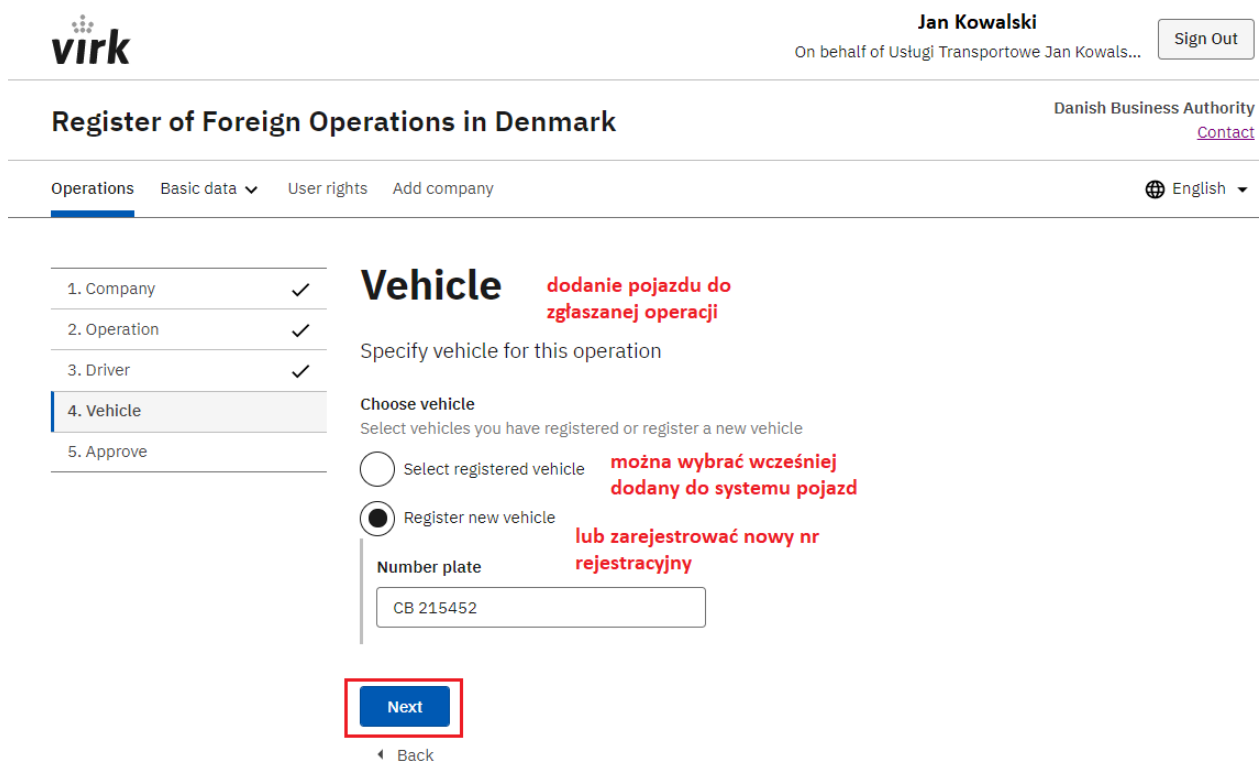
Specify driver for this operation. Information about driver can be edited under Basic data.

**klikając na "+" można usunąć kierowcę wybierając "Remove driver from operation"**

**wybierając "Register new driver" można dodać kolejnego kierowcę**

Next

## 12. Należy dodać nr rejestracyjny pojazdu do zgłaszanej operacji



**Vehicle** **dodanie pojazdu do zgłaszanej operacji**

Specify vehicle for this operation

**można wybrać wcześniej dodany do systemu pojazd**

**lub zarejestrować nowy nr rejestracyjny**

Number plate

CB 215452

Next

## 13. Podsumowanie zgłaszanej operacji



Jan Kowalski

On behalf of Usługi Transportowe Jan Kowalski...

Sign Out

### Register of Foreign Operations in Denmark

Danish Business Authority

[Contact](#)

Operations Basic data ▾ User rights Add company

English ▾

- 1. Company ✓
- 2. Operation ✓
- 3. Driver ✓
- 4. Vehicle ✓
- 5. Approve

## Approve

Please verify the information, before approving the notification.

### Company

ID	U1001726
Name of company	Usługi Transportowe Jan Kowalski
Company registration number	Not specified
Address	Ulica Bydgoskich Przemysłowców 29, Bydgoszcz
Country	Poland
VAT number	Not specified
Company telephone	+48 5232154210
Company email address	jankowalski@wp.pl
Contact person	Not specified
Contact person email	Not specified

### Operation

[Edit](#)

Type of operation	Cabotage
Start date	04.01.2021
End date	05.01.2021

### Driver

[Edit](#)

Name	Adam Jankowski
Date of birth	09.06.1975
Citizenship	Poland
ID	Passport AXV215421
Mobile phone	+48 454585654
Email address	adam.jankowski@gmail.com
Documents	No documents

### Vehicle

[Edit](#)

Number plate	CB215452
--------------	----------

Approve



I confirm that the stated information is correct

**oświadczenie, że wszystkie dane są prawidłowe**

Approve operation

**wysłanie zgłoszenia operacji**

Twój partner w transporcie

14. Po wysłaniu lub zapisaniu zgłoszenia w formie „draftu” widoczne jest ono w zakładce „Operations”. Zgłoszenie w formie „draftu” można edytować, uzupełnić i wysłać lub całkowicie usunąć. Zgłoszenie wysłane można m.in. wydrukować w postaci dokumentu PDF



Jan Kowalski

On behalf of Usługi Transportowe Jan Kowals...

Sign Out

## Register of Foreign Operations in Denmark

Danish Business Authority

[Contact](#)

Operations

Basic data

User rights

Add company

**zakładka operacje**

English

## Operations

Register new operations and make changes to drafts and active operations

Register new operation

**zarejestrowanie nowej operacji**

Showing 20 operations

Search

Status	Operation ID	Start date	End date	Vehicle	Driver	Actions
Draft	N/A	04.01.2021	05.01.2021	CB215452	Adam Jankowski	<a href="#">Complete draft</a> <a href="#">Delete</a>

**zestawienie operacji**

Previous 1 Next

15. W celu wylogowania się z systemu należy wybrać „Sign Out”



Jan Kowalski

On behalf of Usługi Transportowe Jan Kowals...

Sign Out

## Register of Foreign Operations in Denmark

Danish Business Authority

[Contact](#)

Operations

Basic data

User rights

Add company

English

16. W celu wykonania ponownego zgłoszenia po zalogowaniu do systemu należy wejść w zakładkę „Operations” i wybrać „Register new operation”

## Operations

Register new operations and make changes to drafts and active operations

Register new operation