



LIVRET INDIVIDUEL DE CONTRÔLE

(Arrêté du 20 juillet 1998 - J.O. du 26 août 1998)

Livret n° * | _____ |

I. Pays : FRANCE

II. Nom du titulaire du livret :

Prénom :

III. Délivré par l'entreprise :

Nom ou dénomination :

Adresse :

Code postal | |_|_| |_|_| | Commune : _____

Téléphone : |_|_| |_|_| |_|_| |_|_| |_|_|

Signature ou timbre de l'entreprise :

IV. Première date d'utilisation : |_|_| |_|_| |_|_|_|_|

V. Dernière date d'utilisation : |_|_| |_|_| |_|_|_|_|

(*) Ce numéro est attribué par le chef d'établissement dans le cadre du registre mentionné à l'article 1^{er} du présent arrêté

Le chef d'entreprise, ou son représentant, renseigne les rubriques II et III. Le titulaire du livret renseigne les rubriques n° IV et V.





1 - Livret n° _____

2 - N° d'immatriculation du (des) véhicule (s) _____

3 - Jour et date : |__| |__| |__|__|__|





1. FEUILLET QUOTIDIEN

N° _____

| | | | | | | | | | | | | | | | | | | | | | | | | | |
|---------------------------------------------------------------------------------------|---|---|---|---|---|---|---|---|---|---|----|----|----|----|----|----|----|----|----|----|----|----|----|----|----|
| | 0 | 1 | 2 | 3 | 4 | 5 | 6 | 7 | 8 | 9 | 10 | 11 | 12 | 13 | 14 | 15 | 16 | 17 | 18 | 19 | 20 | 21 | 22 | 23 | 24 |
| 4  | | | | | | | | | | | | | | | | | | | | | | | | | |
| 5  | | | | | | | | | | | | | | | | | | | | | | | | | |
| 6  | | | | | | | | | | | | | | | | | | | | | | | | | |
| 7  | | | | | | | | | | | | | | | | | | | | | | | | | |

8. Lieu de prise de service 9. Lieu de cessation de service

10. Poids maximal autorisé du véhicule :

| | | |
|---------------------------------------------------------------------------------|--------------------------------------------------------------------------------------------------------------------------------------------------------------------------------------------------------------------------------------------------------------------------------------------------------------------------------------------------------------------------|-----------------|
| | | Nombre d'heures |
| 11. Compteur kilométrique : Fin de journée km Début de journéekm | A  B  C  D  | |
| Parcours totalkm | Total E = A+B+C | |
| 12. Observations | signature | |

(*) Ce numéro est celui du livret, et est attribué par le chef d'établissement dans le cadre du registre mentionné à l'article 1^{er} de l'arrêté du 20/07/1998.